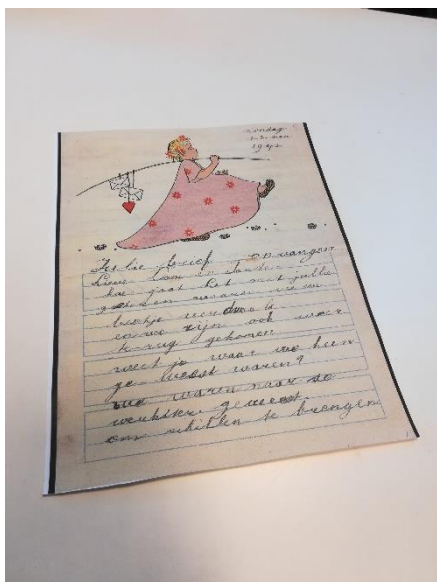


Werkblad Brieven

Tijdens de Tweede Wereldoorlog was er sprake van papierschaarste. Daarom werd veel papier hergebruikt. Dit werkblad leert je hoe je van je eigen geschreven brief een enveloppe vouwt om papier te besparen!

Stap 1: Vouw je brief dubbel en draai de open kant naar boven.




Stap 2: Vouw de bovenste rand een eindje om en keer de brief om.





Stap 3:

Vouw de hoeken van de brief naar het midden.




Stap 4:

Vouw de onderste strook over de omgevouwen hoeken, draai de brief weer om en vouw de uitstekende hoekjes om.



Stap 5:

Schuif de uitstekende hoekjes onder de strook bovenaan de brief.



Stap 6:

Schrijf op voor wie de brief is en doe hem door de brievenbus!

